

Rättvisemärkt 2008

v. 51, 2008

Datum för undersökningar

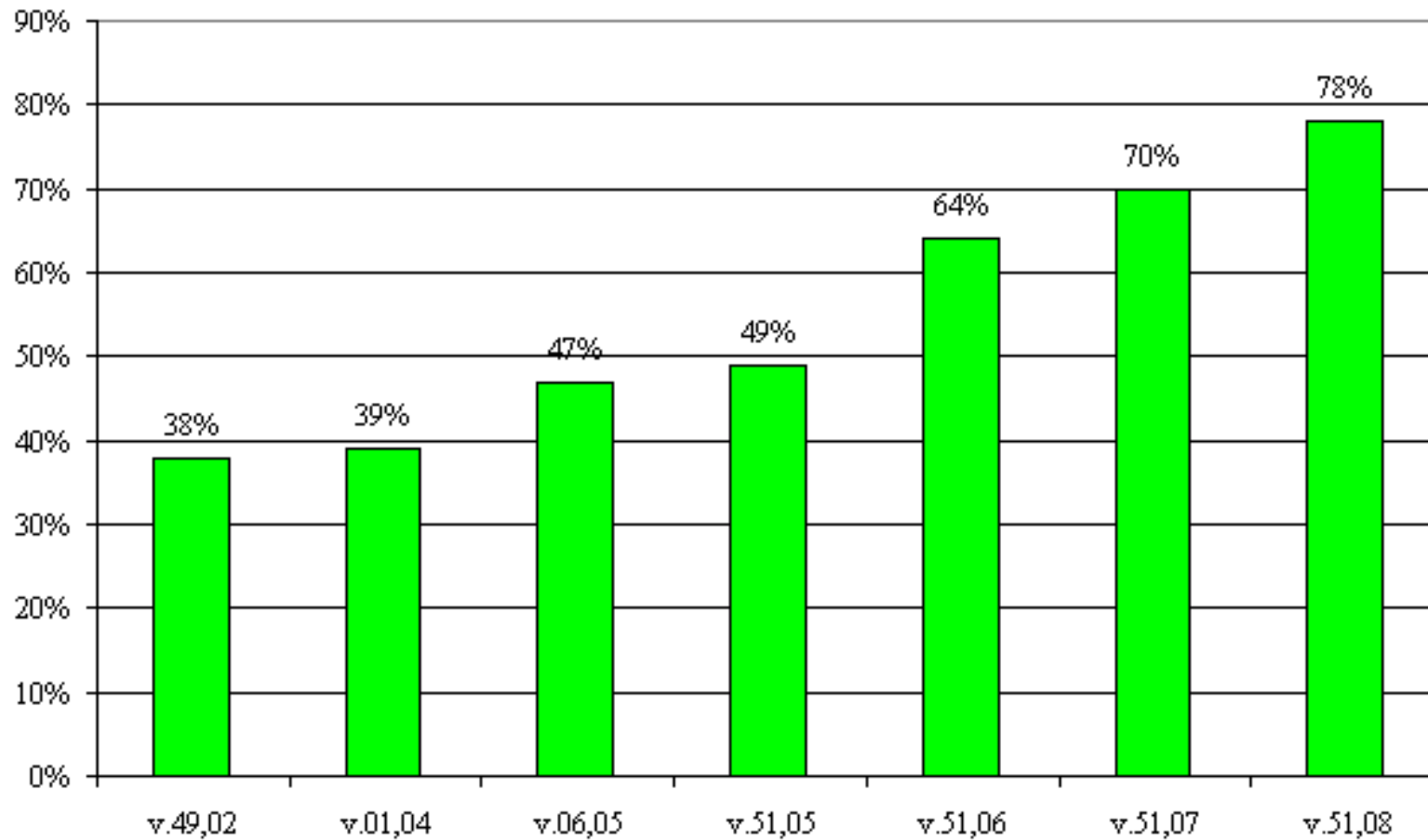
- ◆ Vecka 49 (9-12 december) 2002
- ◆ Vecka 01 (2-5 januari) 2004
- ◆ Vecka 06 (7-11 februari) 2005
- ◆ Vecka 51 (19-22 december) 2005
- ◆ Vecka 51 (18-22 december) 2006
- ◆ Vecka 51 (17-21 december) 2007
- ◆ Vecka 51 (16-19 december) 2008

Urval

	Totalt	Män	Kvinnor	16-35 år	36-55 år	56-75 år
v.49,02	609	304	305	204	202	203
v.01,04	609	307	302	204	203	202
v.06,05	1001	503	502	330	336	335
v.51,05	600	280	320	194	207	199
v.51,06	600	300	300	200	200	200
v.51,07	600	300	300	200	200	200
v.51,08	600	300	300	200	200	200
v.49,02	100%	50%	50%	34%	33%	33%
v.01,04	100%	50%	50%	34%	33%	33%
v.06,05	100%	50%	50%	33%	34%	34%
v.51,05	100%	47%	53%	32%	35%	33%
v.51,06	100%	50%	50%	33%	33%	33%
v.51,07	100%	50%	50%	33%	33%	33%
v.51,08	100%	50%	50%	33%	33%	33%

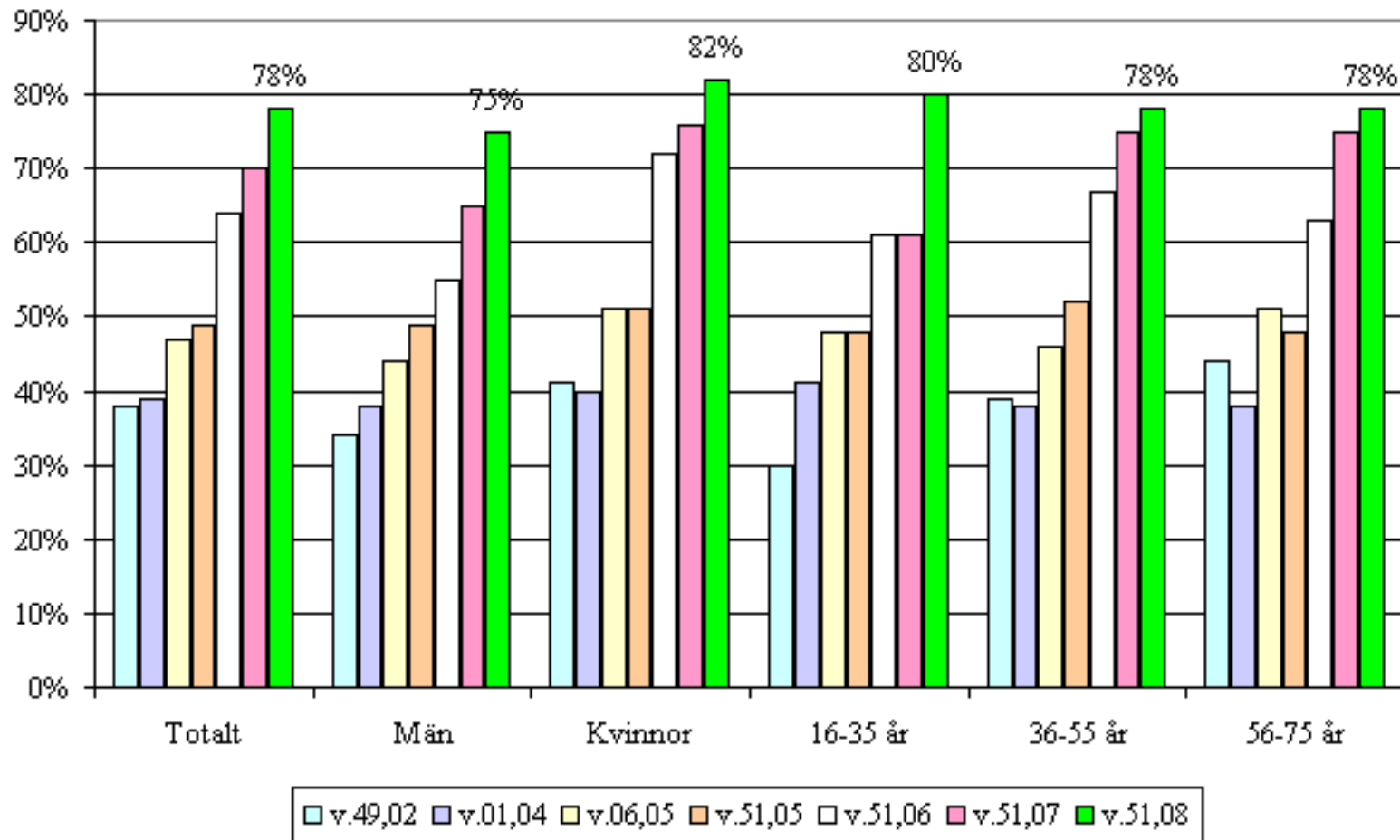
ECI

Har du hört talas om Rättvisemärkt, en produktmärkning som bidrar till förbättrade arbets- och levnadsvillkor för odlare och anställda i utvecklingsländer?



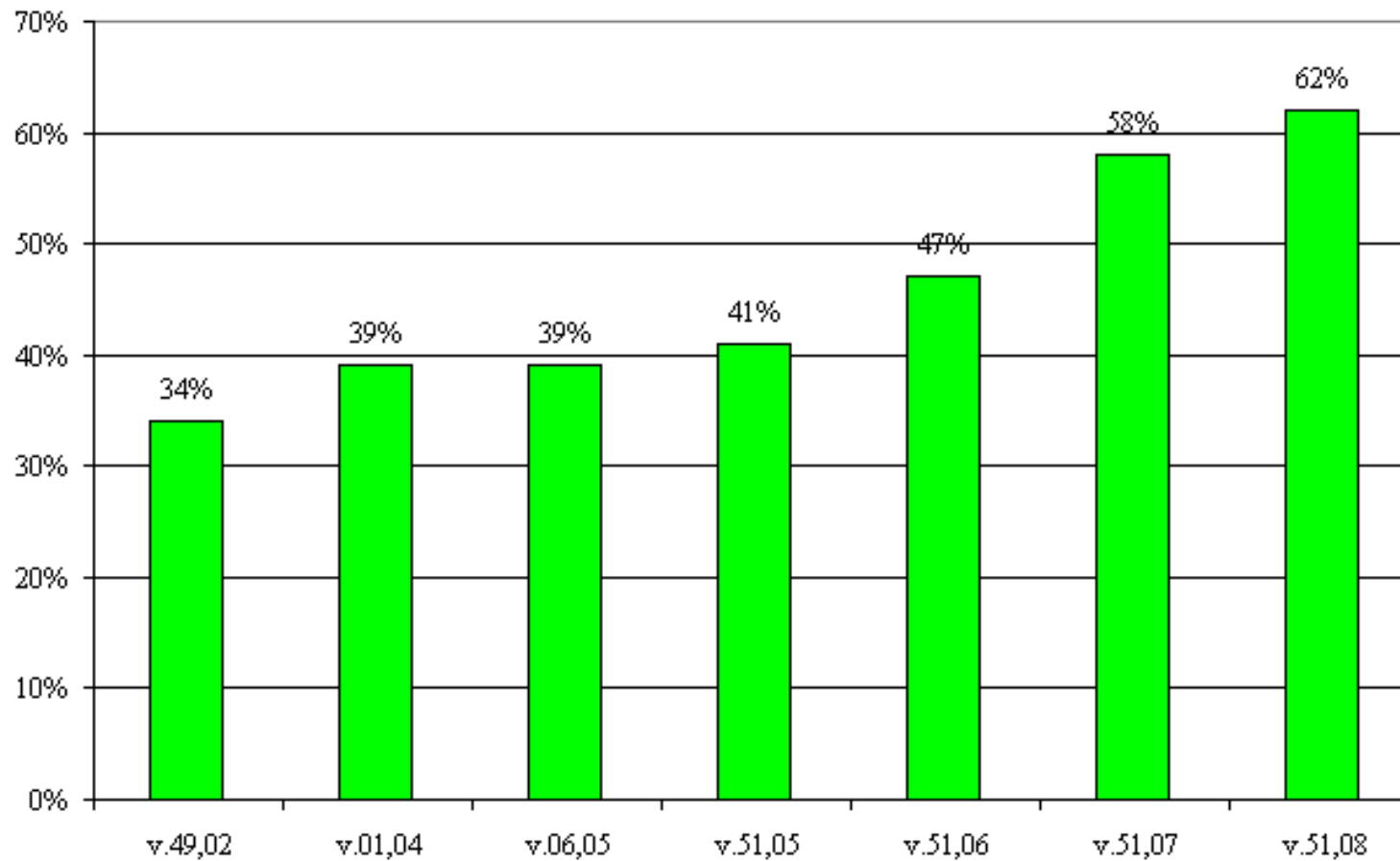
ECI ✓

Har du hört talas om Rättvisemärkt, en produktmärkning som bidrar till förbättrade arbets- och levnadsvillkor för odlare och anställda i utvecklingsländer?



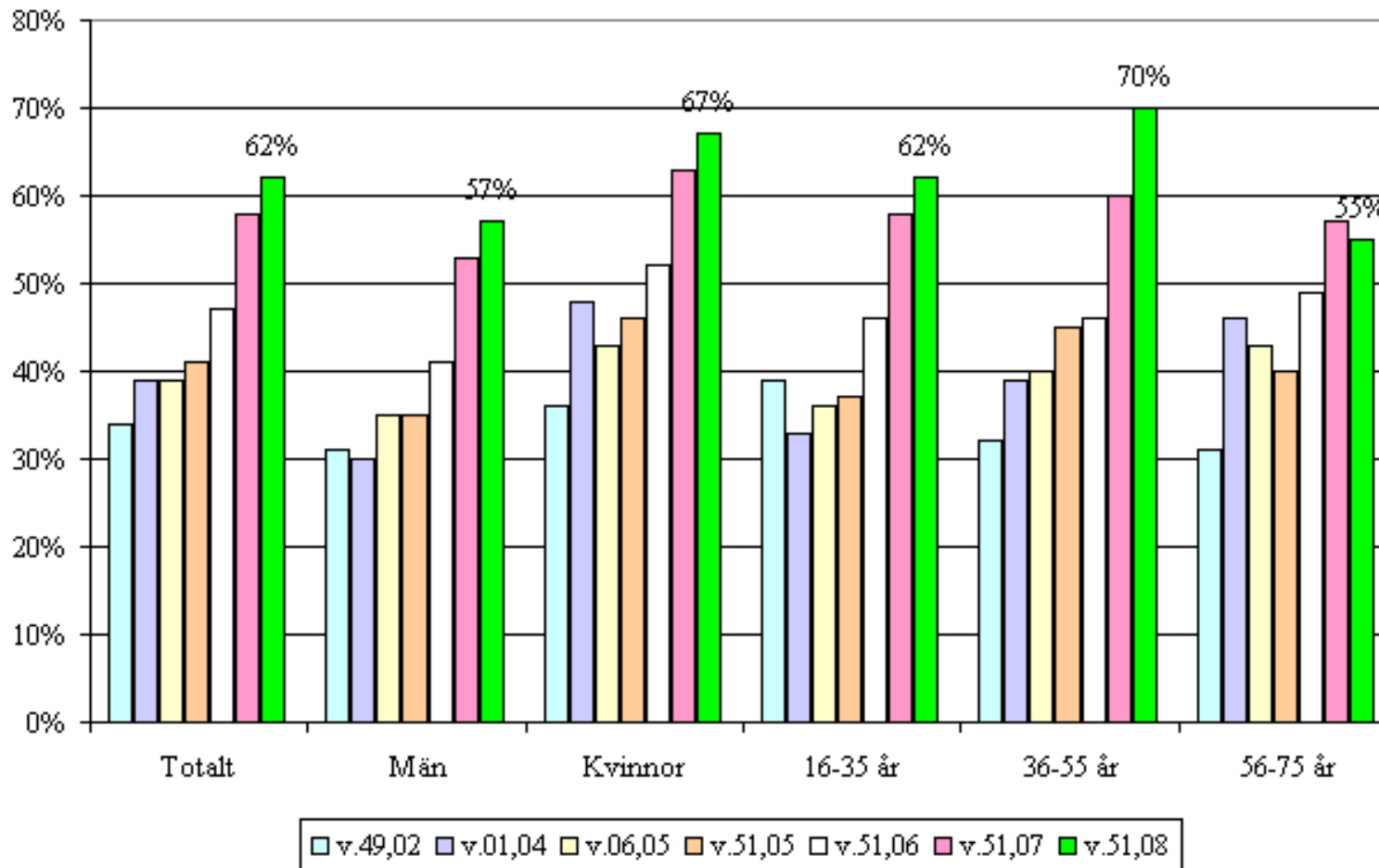
Har du köpt någon Rättvisemärkt produkt under det senaste halvåret?

Bas: De som hört talas om Rättvisemärkt



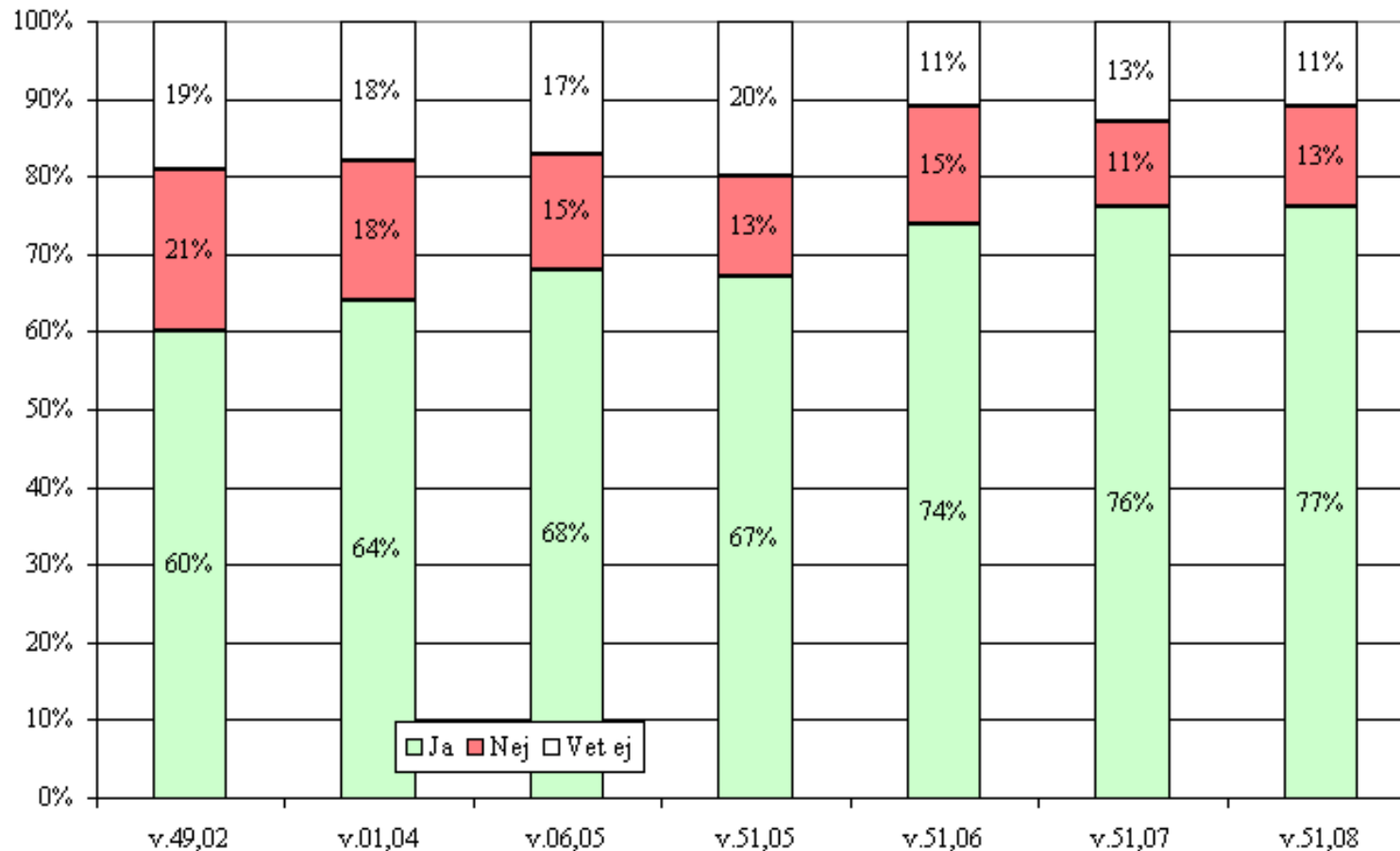
Har du köpt någon Rättvisemärkt produkt under det senaste halvåret?

Bas: De som hört talas om Rättvisemärkt



En vara som är Rättvisemärkt kostar ofta lite mer, eftersom odlaren får bättre betalt för sin råvara samt en premie som används till social och ekonomisk utveckling.

Är du beredd att betala ett par kronor mer fören sådan vara?



En vara som är Rättvisemärkt kostar ofta lite mer, eftersom odlaren får bättre betalt för sin råvara samt en premie som används till social och ekonomisk utveckling.

Är du beredd att betala ett par kronor mer för en sådan vara?

	Totalt	Män	Kvinnor	16-35 år	36-55 år	56-75 år
Svar Ja						
v.49,02	60%	57%	63%	68%	60%	53%
v.01,04	64%	58%	70%	74%	58%	60%
v.06,05	68%	68%	68%	71%	69%	62%
v.51,05	67%	62%	71%	69%	71%	61%
v.51,06	74%	73%	75%	73%	73%	77%
v.51,07	76%	71%	80%	67%	81%	80%
v.51,08	77%	73%	80%	78%	75%	77%
Svar Nej						
v.49,02	21%	23%	18%	20%	18%	25%
v.01,04	18%	25%	11%	15%	21%	17%
v.06,05	15%	16%	14%	15%	14%	16%
v.51,05	13%	18%	9%	15%	10%	14%
v.51,07	11%	13%	9%	15%	7%	12%
v.51,08	13%	13%	13%	11%	16%	12%
Vet ej						
v.49,02	19%	20%	18%	13%	22%	23%
v.01,04	18%	17%	19%	11%	21%	22%
v.06,05	17%	16%	18%	14%	17%	21%
v.51,05	20%	20%	20%	15%	19%	25%
v.51,07	13%	16%	11%	19%	12%	9%
v.51,08	11%	14%	7%	12%	10%	11%

